

Pflegesozialplanung im Landkreis Nordwestmecklenburg

Dritte Pflegekonferenz

am 5. September 2018 in Grevesmühlen

Tagesordnung

10.00 Begrüßung (Kerstin Weiss, Landrätin)

10.15 Jahresbericht Pflegesozialplanung (Dietrich Engels, ISG Köln)

11.00 Bericht über die Workshops zu Kurzzeitpflege (11/2017) und Demenz (6/2018)

11.30 Entwicklung einer landeseinheitlichen Pflegesozialplanung („Kompass“)
(Judith Franken, ISG Köln)

12.00 *Mittagsimbiss*

13.00 Wohnberatung in Anbindung an den Pflegestützpunkt - Erfahrungen aus Schwerin (Lisa Manhart, Sozialplanerin Schwerin)

14.00 Entlassungsmanagement – Kooperationen mit Pflegediensten und Pflegestützpunkten im Landkreis NWM (Nicole Vorpahl, Sana-Klinikum Wismar)

15.00 Ausblick und Ende

Moderation: Susanne Wöbke-Geick (Pflegesozialplanung)

Fortführung der Pflegesozialplanung im Landkreis Nordwestmecklenburg

Jahresbericht zur Pflegesozialplanung

Gliederung

1. Einführung: Verwendung und Schwerpunkte der Pflegesozialplanung
2. Demografische Entwicklung und Pflegebedarf
3. Entwicklungsstand der pflegerischen Versorgung
4. Erweiterung: Entwicklungsstand der Versorgung von Menschen mit Behinderung
5. Rückblick Workshops „Eigenständige Kurzzeitpflege“ (Nov. 2017) und „Hilfen bei Demenz“ (Juni 2018)
6. Entwicklung zu einer landeseinheitlichen Planung „Kompass der integrierten Pflegesozialplanung“
7. Weiteres Vorgehen

1. Einführung: Verwendung und Schwerpunkte der Pflegesozialplanung

1. Einführung zur Pflegesozialplanung: Verwendung der Ergebnisse

Komponenten der Pflegesozialplanung:

Die Planungen enthalten eine **Bestandsaufnahme** über die regionale Versorgungsstruktur, in der Standorte, Träger und Platzzahlen ausgewiesen sind, zeigen etwaige **Defizite** auf und beschreiben die **bedarfsgerechte Entwicklung** von geeigneten Betreuungs- und Pflegeangeboten (§ 5 Abs. 2 LPflegeG M-V).

Verwendungsmöglichkeiten des Angebotsverzeichnisses:

- Erstellung jährlicher Auswertungstabellen zur Erfüllung des gesetzlichen Auftrags
- Grundlage zur Steuerung der Angebotsentwicklung (Empfehlungen zur Erweiterung eines bestimmten Angebots in einer Region oder Stellungnahme zu Angebotsplanungen)
- Marktanalyse für Anbieter
- Einsatz im Rahmen der Einzelfallberatung des Pflegestützpunktes.

1. Einführung zur Pflegesozialplanung: Schwerpunkte 2017-2018

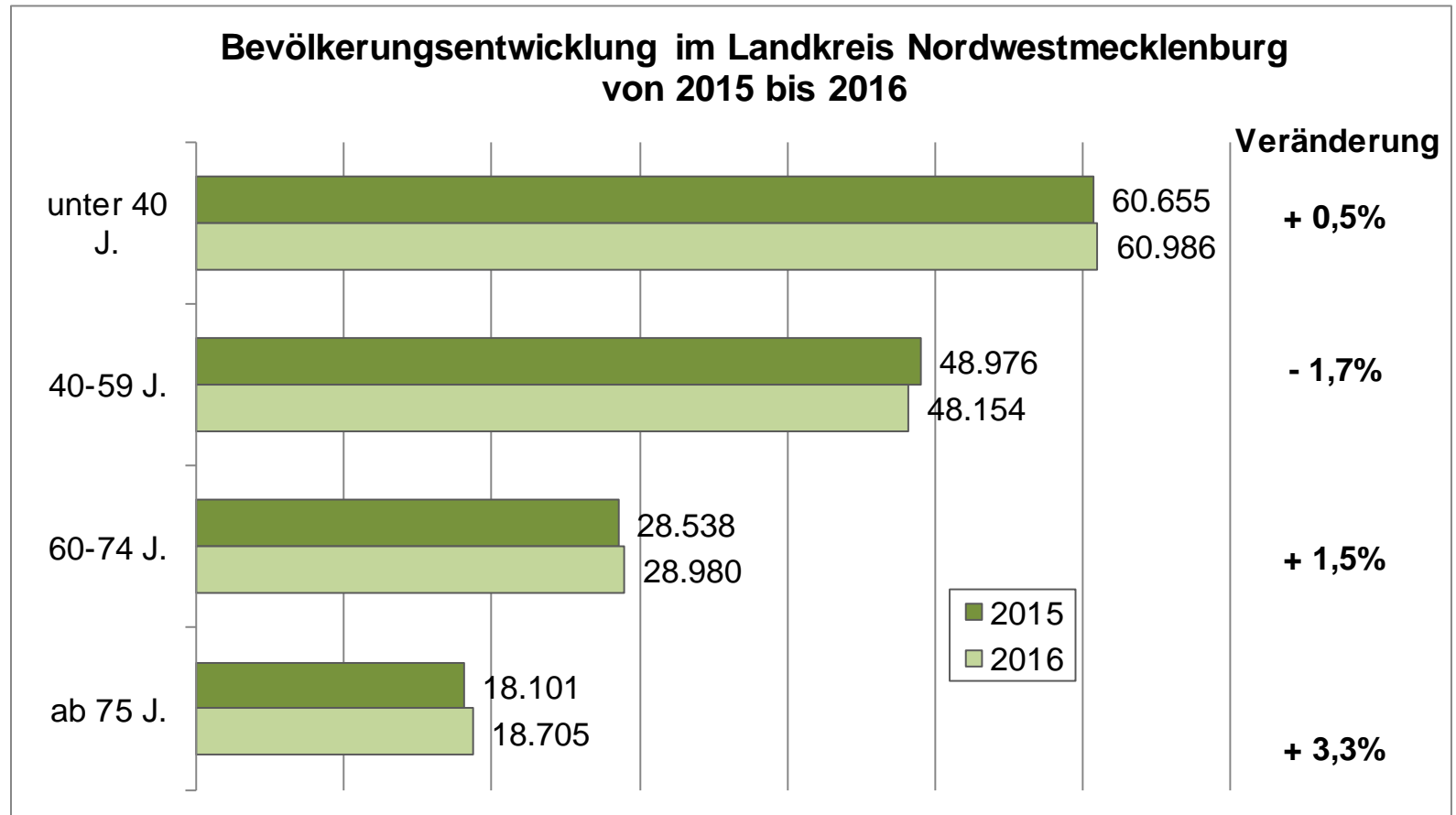
- (1) Fortschreibung des Angebotsverzeichnisses und Erstellung eines Kurzberichtes zur pflegerischen Versorgung am Jahresende 2017
- (2) Workshops zu den Themen „Eigenständige Kurzzeitpflege“ (08.11.2017) und „Hilfen bei Demenz“ (26.06.2018)
- (3) Moderation einer Steuerungsgruppe zur Umsetzung der Pflegesozialplanung (letzte Sitzung 27.06.2018)
- (4) Bearbeitung und Überprüfung des Berichtskonzepts der Hochschule Neubrandenburg („Kompass“) für den Landkreis Nordwestmecklenburg
- (5) Ergänzung der Pflegesozialplanung um Angebote für Menschen mit Behinderung
- (6) Begleitung des Aufbaus einer Wohnberatung im Pflegestützpunkt

Laufzeit: November 2017 bis September 2018

2. Demografische Entwicklung und Pflegebedarf

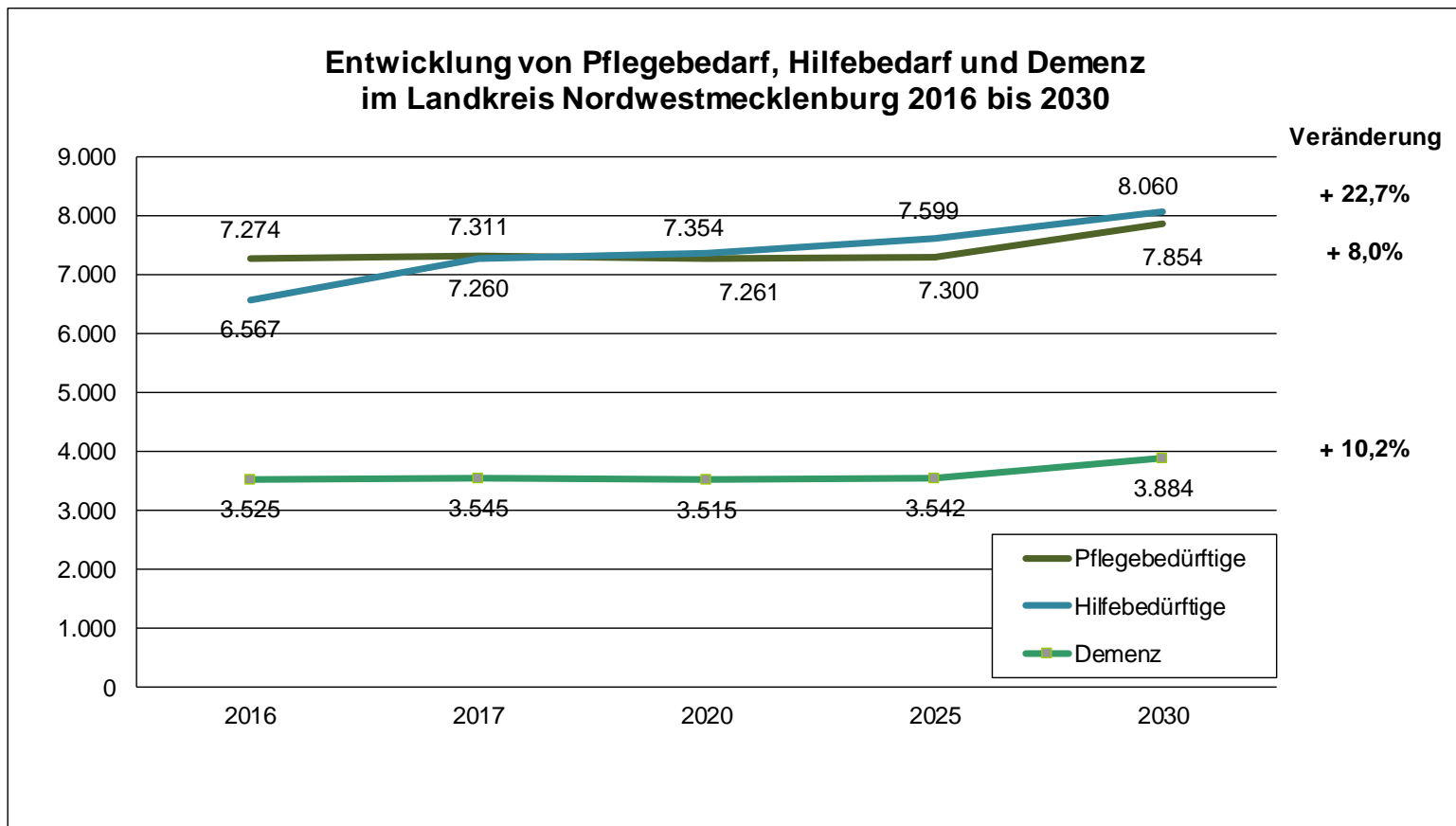
2. Demografische Entwicklung und Pflegebedarf (1)

Demografische Entwicklung: Zunahme der älteren Bevölkerung um 3% in 1 Jahr.



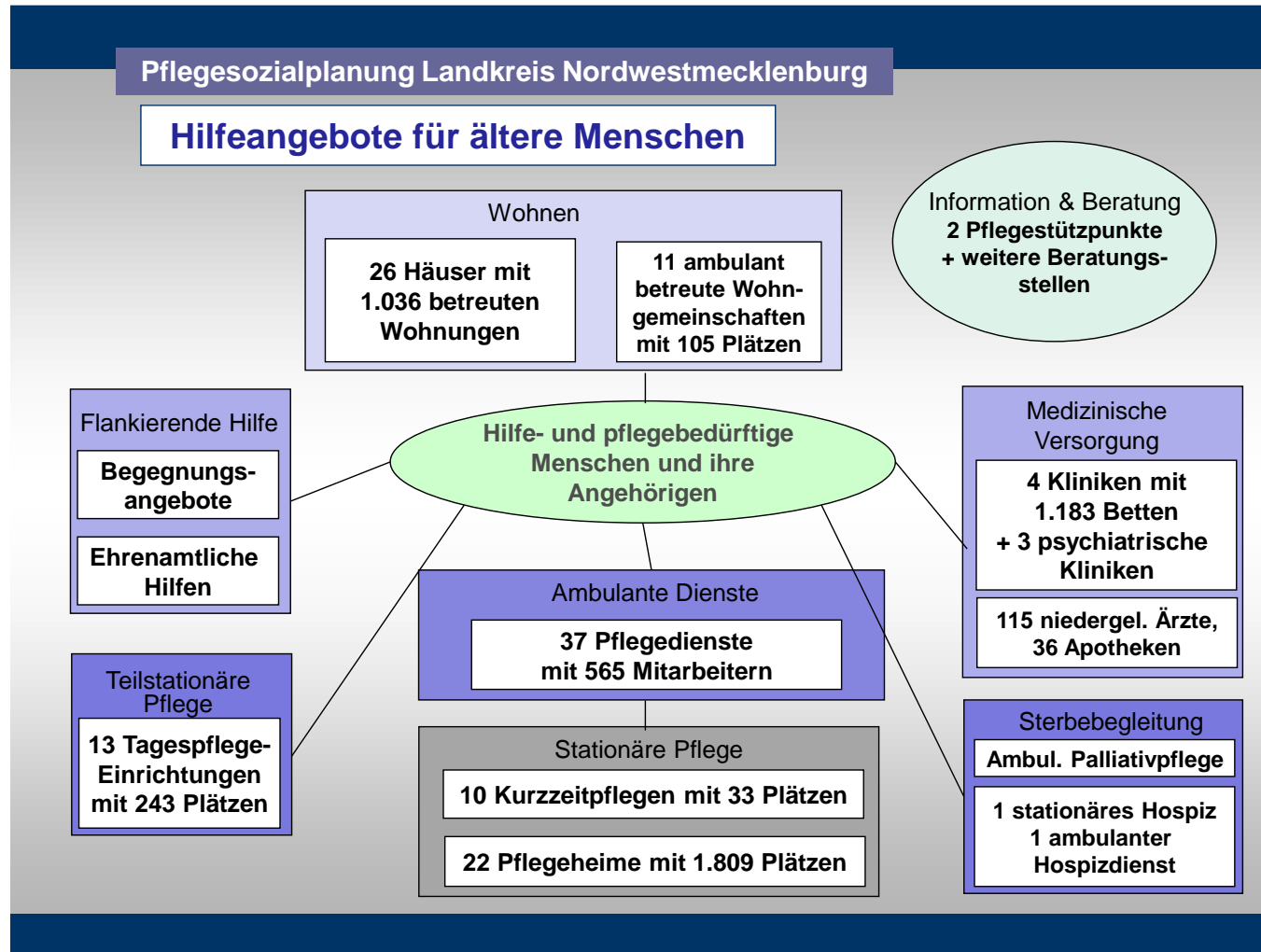
2. Demografische Entwicklung und Pflegebedarf (2)

Bis 2030 steigt die Zahl der Pflegebedürftigen um 8%, der Hilfebedürftigen um 23% und der Demenzkranken um 10% ggü. dem Jahr 2016.



3. Entwicklungsstand der pflegerischen Versorgung

3. Entwicklungsstand der pflegerischen Versorgung - Überblick



3. Pflegerische Versorgung (1) – Tagespflege

Ziel: Tagesstrukturierung, Betreuung, Entlastung der Angehörigen
sollte wohnortnah zur Verfügung stehen

durch 82 weitere Plätze Versorgung verbessert, aber 5 Kommunen ohne
Angebot

| Angebote der Tagespflege | | | | | | |
|---------------------------------------|---------------|------------|-----------------|---------------|------------|-----------------|
| Landkreis Nordwestmecklenburg, Stand: | Dezember 2014 | | | Dezember 2017 | | |
| Stadt/Amt/Gemeinde | Einrichtung | Plätze | je 100 ab 75 J. | Einrichtung | Plätze | je 100 ab 75 J. |
| Hansestadt Wismar | 3 | 55 | 1,0 | 4 | 108 | 1,7 |
| Stadt Grevesmühlen | 1 | 15 | 1,0 | 2 | 30 | 1,9 |
| Amt Dorf Mecklenburg-Bad Kleinen | 0 | 0 | 0,0 | 0 | 0 | 0,0 |
| Amt Gadebusch | 1 | 13 | 1,1 | 1 | 13 | 1,0 |
| Amt Grevesmühlen-Land | 2 | 39 | 8,6 | 2 | 39 | 5,8 |
| Amt Klützer Winkel | 0 | 0 | 0,0 | 0 | 0 | 0,0 |
| Amt Lützw-Lübstorf | 0 | 0 | 0,0 | 0 | 0 | 0,0 |
| Amt Neuburg | 1 | 14 | 2,6 | 2 | 28 | 4,8 |
| Amt Neukloster-Warin | 1 | 10 | 0,8 | 1 | 10 | 0,7 |
| Amt Rehna | 0 | 0 | 0,0 | 0 | 0 | 0,0 |
| Amt Schönberger Land | 1 | 15 | 1,0 | 1 | 15 | 1,0 |
| Gemeinde Insel Poel | 0 | 0 | 0,0 | 0 | 0 | 0,0 |
| Landkreis Nordwestmecklenburg | 10 | 161 | 1,0 | 13 | 243 | 1,3 |

3. Pflegerische Versorgung (2) – Kurzzeitpflege

Ziel: Entlastung der Angehörigen bei Urlaub oder Krankheit, Krankenhausnachsorge; sollte in eigenständiger Form zur Verfügung stehen

Keine eigenständige Kurzzeitpflege, keine Verbesserung des Angebots – wegen Zunahme der älteren Bevölkerung geringere Versorgungsdichte

| Angebote der Kurzzeitpflege | | | | | | |
|---------------------------------------|---------------|-----------|-----------------|---------------|-----------|-----------------|
| Landkreis Nordwestmecklenburg, Stand: | Dezember 2014 | | | Dezember 2017 | | |
| Stadt/Amt/Gemeinde | Einrichtung | Plätze | je 100 ab 75 J. | Einrichtung | Plätze | je 100 ab 75 J. |
| Hansestadt Wismar | 2 | 13 | 0,2 | 2 | 13 | 0,2 |
| Stadt Grevesmühlen | 1 | 2 | 0,1 | 1 | 2 | 0,1 |
| Amt Dorf Mecklenburg-Bad Kleinen | 0 | 0 | 0,0 | 0 | 0 | 0,0 |
| Amt Gadebusch | 0 | 0 | 0,0 | 0 | 0 | 0,0 |
| Amt Grevesmühlen-Land | 0 | 0 | 0,0 | 0 | 0 | 0,0 |
| Amt Klützer Winkel | 1 | 1 | 0,1 | 1 | 1 | 0,1 |
| Amt Lützw-Lübstorf | 1 | 2 | 0,2 | 1 | 2 | 0,2 |
| Amt Neuburg | 0 | 0 | 0,0 | 0 | 0 | 0,0 |
| Amt Neukloster-Warin | 3 | 10 | 0,8 | 3 | 10 | 0,7 |
| Amt Rehna | 1 | 4 | 0,5 | 1 | 4 | 0,4 |
| Amt Schönberger Land | 1 | 1 | 0,1 | 1 | 1 | 0,1 |
| Gemeinde Insel Poel | 0 | 0 | 0,0 | 0 | 0 | 0,0 |
| Landkreis Nordwestmecklenburg | 10 | 33 | 0,20 | 10 | 33 | 0,18 |

3. Pflegerische Versorgung (3) – Vollstationäre Pflege

Ziel: Pflege- und Wohnform bei hohem Unterstützungsbedarf sollte in dem Umfang zur Verfügung stehen wie nötig
weniger Plätze, mehr Ältere → geringere Versorgungsdichte

| Angebote der vollstationären Pflege | | | | | | | | |
|---------------------------------------|-------------|--------------|-----------------|-------------|--------------|-----------------|--|--|
| Landkreis Nordwestmecklenburg, Stand: | | | Dezember 2014 | | | Dezember 2017 | | |
| Stadt/Amt/Gemeinde | Einrichtung | Plätze | je 100 ab 75 J. | Einrichtung | Plätze | je 100 ab 75 J. | | |
| Hansestadt Wismar | 7 | 640 | 11,3 | 7 | 640 | 9,9 | | |
| Stadt Grevesmühlen | 3 | 230 | 16,0 | 3 | 230 | 14,3 | | |
| Amt Dorf Mecklenburg-Bad Kleinen | 0 | 0 | 0,0 | 0 | 0 | 0,0 | | |
| Amt Gadebusch | 2 | 120 | 10,1 | 2 | 120 | 9,0 | | |
| Amt Grevesmühlen-Land | 0 | 0 | 0,0 | 0 | 0 | 0,0 | | |
| Amt Klützer Winkel | 1 | 89 | 8,1 | 1 | 89 | 6,8 | | |
| Amt Lützw-Lübstorf | 2 | 104 | 10,1 | 2 | 104 | 8,1 | | |
| Amt Neuburg | 1 | 72 | 13,5 | 1 | 72 | 12,2 | | |
| Amt Neukloster-Warin | 3 | 373 | 28,7 | 3 | 369 | 26,1 | | |
| Amt Rehna | 1 | 73 | 8,8 | 1 | 73 | 8,2 | | |
| Amt Schönberger Land | 2 | 112 | 7,6 | 2 | 112 | 7,1 | | |
| Gemeinde Insel Poel | 0 | 0 | 0,0 | 0 | 0 | 0,0 | | |
| Landkreis Nordwestmecklenburg | 22 | 1.813 | 11,1 | 22 | 1.809 | 9,7 | | |

3. Pflegerische Versorgung (4) – Betreutes Wohnen

Ziel: Eigenständiges Wohnen mit Unterstützung

mehr Wohnungen als im ersten Gutachten ermittelt, aber 5 Kommunen ohne Angebot

| Betreutes Wohnen | | | | | | |
|---------------------------------------|---------------|------------|-----------------|---------------|--------------|-----------------|
| Landkreis Nordwestmecklenburg, Stand: | Dezember 2014 | | | Dezember 2017 | | |
| Stadt/Amt/Gemeinde | Häuser | Wohnungen | je 100 ab 75 J. | Häuser | Wohnungen | je 100 ab 75 J. |
| Hansestadt Wismar | 13 | 114 | 2,0 | 10 | 488 | 7,5 |
| Stadt Grevesmühlen | 3 | 113 | 7,8 | 5 | 192 | 12,0 |
| Amt Dorf Mecklenburg-Bad Kleinen | 0 | 0 | 0,0 | 0 | 0 | 0,0 |
| Amt Gadebusch | 2 | 56 | 4,7 | 2 | 56 | 4,2 |
| Amt Grevesmühlen-Land | 0 | 0 | 0,0 | 0 | 0 | 0,0 |
| Amt Klützer Winkel | 2 | 15 | 1,4 | 2 | 60 | 4,6 |
| Amt Lützw-Lübstorf | 0 | 0 | 0,0 | 0 | 0 | 0,0 |
| Amt Neuburg | 0 | 0 | 0,0 | 1 | 5 | 0,8 |
| Amt Neukloster-Warin | 2 | 36 | 2,8 | 1 | 36 | 2,5 |
| Amt Rehna | 0 | 0 | 0,0 | 0 | 0 | 0,0 |
| Amt Schönberger Land | 3 | 0 | 0,0 | 5 | 199 | 12,6 |
| Gemeinde Insel Poel | 0 | 0 | 0,0 | 0 | 0 | 0,0 |
| Landkreis Nordwestmecklenburg | 25 | 334 | 2,0 | 26 | 1.036 | 5,5 |

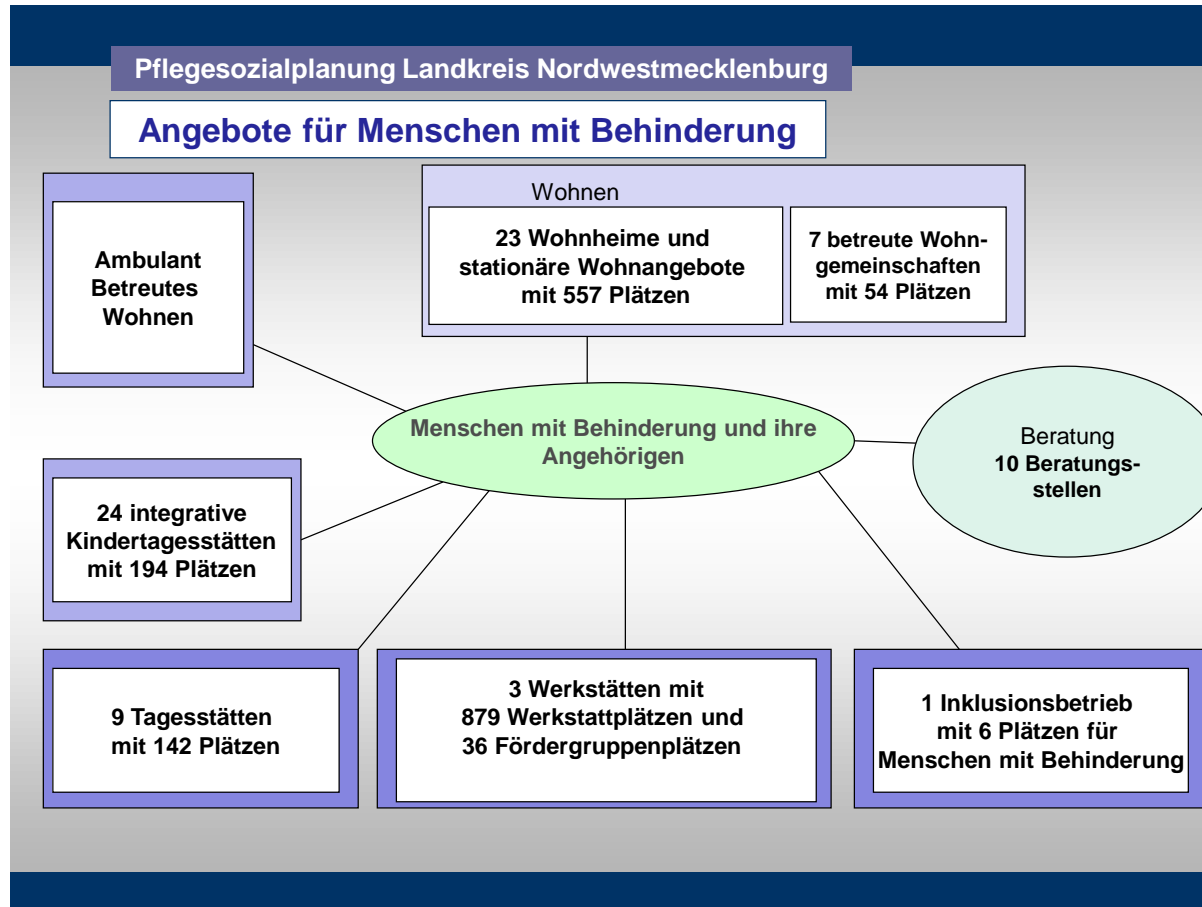
3. Pflegerische Versorgung (5)

Weitere Versorgungsbereiche und Angebotsstruktur im Vergleich

| Landkreis Nordwestmecklenburg, Stand: Dezember 2017 | | | | |
|---|-----------------------------|-----------------------------|-------------------------|----------------------|
| Bereich | Anzahl, Plätze, Personal | Kennziffer je 100 Ältere | Landes- vergleich | Bundes- vergleich |
| Gesundheit | | | | |
| Ärzte | 115 | 0,6 | 0,3 | 0,4 |
| Apotheken | 36 | 0,2 | 0,2 | 0,2 |
| 4 Kliniken | 1.183 | 6,3 | 5,1 | 5,4 |
| Wohnen im Alter | | | <i>Rhein-Erft-Kreis</i> | <i>Herford</i> |
| Betreutes Wohnen | 1.036 | 5,5 | 3,4 | 1,6 |
| Ambulant betreute WG | 105 | 0,6 | 0,1 | 0,7 |
| Ambulante Dienste | | | | |
| 37 Pflegedienste | 565 | 3,0 | 4,8 | 3,8 |
| Tages- und Kurzzeitpflege | | | | |
| 13 Tagespflegeeinrichtungen | 243 | 1,3 | 1,0 | 0,6 |
| 10 Kurzzeitpflegeangebote | 33 | 0,2 | 0,2 | 0,5 |
| Stationäre Pflege | | | | |
| 22 Pflegeeinrichtungen | 1.809 | 9,7 | 9,4 | 9,3 |

4. Entwicklungsstand der Versorgung von Menschen mit Behinderung

4. Entwicklungsstand der Versorgung von Menschen mit Behinderung - Überblick



4. Versorgung von Menschen mit Behinderung (1) – Wohnheime

| Wohnheime für Menschen mit Behinderung | | | |
|---|-------------|------------|-----------------|
| Landkreis Nordwestmecklenburg, Stand: Dezember 2017 | | | |
| Stadt/Amt/Gemeinde | Einrichtung | Plätze | je 100 20-64 J. |
| Hansestadt Wismar | 4 | 95 | 0,4 |
| Stadt Grevesmühlen | 5 | 117 | 2,0 |
| Amt Dorf Mecklenburg-Bad Kleinen | 0 | 0 | 0,0 |
| Amt Gadebusch | 1 | 10 | 0,2 |
| Amt Grevesmühlen-Land | 3 | 19 | 0,4 |
| Amt Klützer Winkel | 0 | 0 | 0,0 |
| Amt Lützow-Lübstorf | 1 | 12 | 0,1 |
| Amt Neuburg | 0 | 0 | 0,0 |
| Amt Neukloster-Warin | 8 | 280 | 4,3 |
| Amt Rehna | 1 | 24 | 0,4 |
| Amt Schönberger Land | 0 | 0 | 0,0 |
| Gemeinde Insel Poel | 0 | 0 | 0,0 |
| Landkreis Nordwestmecklenburg | 23 | 557 | 0,6 |

4. Versorgung von Menschen mit Behinderung (2) – WfbM

| Werkstätten für behinderte Menschen | | | |
|---|-------------|------------|-----------------|
| Landkreis Nordwestmecklenburg, Stand: Dezember 2017 | | | |
| Stadt/Amt/Gemeinde | Einrichtung | Plätze | je 100 20-64 J. |
| Hansestadt Wismar | 1 | 420 | 1,7 |
| Stadt Grevesmühlen | 1 | 289 | 4,9 |
| Amt Dorf Mecklenburg-Bad Kleinen | 0 | 0 | 0,0 |
| Amt Gadebusch | 0 | 0 | 0,0 |
| Amt Grevesmühlen-Land | 0 | 0 | 0,0 |
| Amt Klützer Winkel | 0 | 0 | 0,0 |
| Amt Lützow-Lübstorf | 0 | 0 | 0,0 |
| Amt Neuburg | 0 | 0 | 0,0 |
| Amt Neukloster-Warin | 1 | 170 | 2,6 |
| Amt Rehna | 0 | 0 | 0,0 |
| Amt Schönberger Land | 0 | 0 | 0,0 |
| Gemeinde Insel Poel | 0 | 0 | 0,0 |
| Landkreis Nordwestmecklenburg | 3 | 879 | 0,9 |

4. Versorgung von Menschen mit Behinderung (3) – Fördergruppen

| Fördergruppen für Menschen mit Behinderung | | | |
|---|-------------|-----------|-----------------|
| Landkreis Nordwestmecklenburg, Stand: Dezember 2017 | | | |
| Stadt/Amt/Gemeinde | Einrichtung | Plätze | je 100 20-64 J. |
| Hansestadt Wismar | 1 | 9 | 0,04 |
| Stadt Grevesmühlen | 1 | 15 | 0,25 |
| Amt Dorf Mecklenburg-Bad Kleinen | 0 | 0 | 0,00 |
| Amt Gadebusch | 0 | 0 | 0,00 |
| Amt Grevesmühlen-Land | 0 | 0 | 0,00 |
| Amt Klützer Winkel | 0 | 0 | 0,00 |
| Amt Lützow-Lübstorf | 0 | 0 | 0,00 |
| Amt Neuburg | 0 | 0 | 0,00 |
| Amt Neukloster-Warin | 1 | 12 | 0,18 |
| Amt Rehna | 0 | 0 | 0,00 |
| Amt Schönberger Land | 0 | 0 | 0,00 |
| Gemeinde Insel Poel | 0 | 0 | 0,00 |
| Landkreis Nordwestmecklenburg | 3 | 36 | 0,04 |

4. Versorgung von Menschen mit Behinderung (4) – ABW

| Ambulant Betreutes Wohnen (Eingliederungshilfe) | | |
|--|----------------|-----------------|
| Landkreis Nordwestmecklenburg, Stand: Januar 2018 | | |
| Stadt/Amt/Gemeinde | Leistungen EUR | je 100 20-64 J. |
| Hansestadt Wismar | 65.843 | 261 |
| Stadt Grevesmühlen | 14.836 | 249 |
| Amt Dorf Mecklenburg-Bad Kleinen | 5.027 | 60 |
| Amt Gadebusch | 3.922 | 63 |
| Amt Grevesmühlen-Land | 940 | 17 |
| Amt Klützer Winkel | 1.521 | 24 |
| Amt Lützwow-Lübstorf | 1.081 | 13 |
| Amt Neuburg | 609 | 16 |
| Amt Neukloster-Warin | 21.454 | 328 |
| Amt Rehna | 1.851 | 32 |
| Amt Schönberger Land | 2.516 | 22 |
| Gemeinde Insel Poel | 0 | 0 |
| Landkreis Nordwestmecklenburg | 119.600 | 126 |

4. Versorgung von Menschen mit Behinderung (5) – weitere Angebote und Vergleich

- 7 Wohngemeinschaften mit 54 Plätzen für Menschen mit Behinderung
- 9 Tagesstätten mit 142 Plätzen für Menschen mit Behinderung
- 24 integrative Kindertagesstätten mit 194 Plätzen für Kinder mit Förderbedarf
- 1 Inklusionsbetrieb mit 6 Plätzen
- 10 Beratungsangebote für Menschen mit Behinderung und deren Angehörige

Überregionaler Vergleich

| Übersicht zur Angebotsstruktur für Menschen mit Landkreis Nordwestmecklenburg, Stand: Dezember 2017 | | | | |
|--|--------|-------------------------------|----------------------|----------------------|
| Bereich | Plätze | Kennziffer je 100 Personen | Landes- vergleich | Bundes- vergleich |
| Werkstätten | 879 | 0,9 | 0,9 | 0,62 |
| KiTa | 194 | 2,9 | 3,2 | 2,4 |

5. Rückblick auf Workshops „Eigenständige Kurzzeitpflege“ (11/2017) und „Hilfen bei Demenz“ (06/2018)

5.1 Workshop Eigenständige Kurzzeitpflege

am 8. Nov. 2017 von 10:00 bis 13:00 Uhr in Grevesmühlen mit 13 Teilnehmern

Referenten: Norbert Zobel, Kurzzeitpflege Lobetal, Lübtheen, und Margret Fromm-Ehrich, Kurzzeitpflege Gartenhöhe, Augustenstift zu Schwerin

- Das Angebot von 33 eingestreuten Plätzen im LK NWM ist unzureichend.
- Die Nachfrage nach Kurzzeitpflege ist so hoch, dass solitäre Kurzzeitpflege stärker als bisher wirtschaftlich tragbar etabliert werden könnte.
- Beide Formen der Kurzzeitpflege (eingestreut und solitär) sind für unterschiedliche Bedarfslagen wichtige Angebote und sollten weiter ausgebaut werden.
- Das Belegungsmanagement der Kurzzeitpflege ist schwierig wegen häufiger Wechsel und Stornierung von Anmeldungen.
- Eine besondere Herausforderung für alle pflegerischen Angebote besteht im derzeit schon spürbaren und zukünftig zunehmenden Personalmangel.
- Die pauschale Einordnung in den Pflegegrad 2 wird dem Arbeitsaufwand in der Kurzzeitpflege nicht gerecht. Neuzugänge sollten nach Pflegegrad 3 und bei Vorliegen von Demenz nach Pflegegrad 4 eingestuft werden.
- Weitere Schwierigkeiten: Organisation der hausärztlichen und fachärztlichen Versorgung; gemeinsame Pflege von Personen mit und ohne Demenz.

5.2 Workshop Hilfen bei Demenz

am 26. Juni 2018 von 13:30 bis 16:30 Uhr in Grevesmühlen mit 15 Teilnehmern


Referenten von Alzheimer-Gesellschaft LV MV und Comtact GmbH Schwerin

- Beide bauen ehrenamtliche Helferkreise zur Unterstützung der Angehörigen und Betreuung der Demenzkranken auf, die Aufgaben und Schulungsinhalte sind vergleichbar
- Unterschied: bei Alzheimer-Gesellschaft im Rahmen einer Modellförderung (bis Juni 2018), bei Comtact über Regelfördermittel und Beiträge finanziert
- Info-Veranstaltungen sind ein wichtiger Ausgangspunkt, um Ehrenamtliche zu gewinnen; daraus können sich Selbsthilfegruppen + Helferkreise entwickeln
- Stigma der Demenz gerade im ländlichen Raum, erschwert dort den Aufbau von Hilfestrukturen → gezielte Öffentlichkeitsarbeit notwendig
- Es bedarf engagierter Personen, die Angebote vor Ort initiieren, aber auch Kommunen, Pflegekassen und Pflegestützpunkte können dies unterstützen
- Der Betrag von 125 EUR (PG 1) war für Demenzhilfen gedacht, wird aber überwiegend für Wohnungsreinigung in Anspruch genommen
- Ehrenamtliche Betreuungsleistungen können nicht kostenlos angeboten werden

6. Konzept zur Pflegesozialplanung der Hochschule Neubrandenburg „Kompass der integrierten Pflegesozialplanung“

- Erstellung eines **einheitlichen Berichtskonzeptes** zur kommunalen Pflegesozialplanung im **Land Mecklenburg-Vorpommern** durch die Hochschule Neubrandenburg
- Pflegesozialplanung verbindet und analysiert Informationen zu:

Bevölkerung



Versorgungslandschaft

Frage:

Welche Informationen sind wichtig in Bezug auf die Situation der Bevölkerung und die Versorgungslandschaft?

Bevölkerung

Prognoserechnung:

Es sollen Aussagen darüber getroffen werden, wie sich die Situation der Hilfe- und Pflegebedürftigen in 5 oder 10 Jahren in Bezug auf die Versorgungslage entwickelt.

- Pflegebedarfsprognose

Versorgungslandschaft

Sondererhebung

zur Inanspruchnahme von Angeboten mit innovativen und
modellhaftem Charakter
(Bsp. Angebote der Alzheimergesellschaft)

- Niedrigschwellige Angebote
(Begegnungsangebote, Hilfen bei Demenz)
- Wohnraum, insbesondere barrierefreier Wohnraum
- Pflegeangebote für demenziell erkrankte Menschen
- Geplante Pflegeangebote

Versorgungslandschaft

+ Abfrage

Können in der Regel durch den Landkreis
in Erfahrung gebracht werden

- Wohnraum, insbesondere barrierefreier Wohnraum
- Pflegeangebote für demenziell erkrankte Menschen
- Geplante Pflegeangebote

Darüber hinaus werden **25 weitere Indikatoren** aufgeführt, die **wahlweise zusätzlich** in die Pflegesozialplanung aufgenommen werden können.

Beispiele dafür sind:

Bevölkerung:

- Einkommen der Haushalte
- Bezieher von Grundsicherung nach dem SGB II
- Anzahl von Menschen ohne festen Wohnsitz



Versorgungslandschaft:

- Kommunale Qualitätssicherungsprogramme
- Erreichbarkeit und Wohnortnähe der Angebote
- Gesundheitliche Präventionsangebote

Ein einheitliches Berichtskonzept für das Land Mecklenburg-Vorpommern ist wichtig.

Zentral sind dabei die Aspekte Vergleichbarkeit, Verwertbarkeit und Sparsamkeit.

- Indikatoren sollten auf ihren Informationsgehalt geprüft werden
 - Zu viele zusätzliche (wahlweise) Indikatoren können Vergleichbarkeit letztlich erschweren

7. Weiteres Vorgehen

7. Weiteres Vorgehen

- (1) Fortführung von Monitoring und Analyse der pflegerischen und pflegeergänzenden **Angebote** sowie der Angebote für Menschen mit Behinderung
- (2) Aufbau der **Wohnberatung**: Wie kann das Ziel, eine Wohnberatung in Anbindung an den Pflegestützpunkt aufzubauen, weiter verfolgt werden?
- (3) Fortführung der Themen **Kurzzeitpflege**, Hilfen bei **Demenz** und Kooperation mit dem **Entlassungsmanagement** im LK NWM
- (4) Weitere **Themenschwerpunkte**:
 - Weiterentwicklung der ehrenamtlichen Arbeit im Pflegebereich: bestehende Ansätze und mögliche Potenziale
 - Fachkräftemangel in der Pflege – Prognosen und mögliche Strategien
 - Armutsrisiko und Bezug von Grundsicherung im Alter

Vielen Dank für Ihre Aufmerksamkeit!

Dr. Dietrich Engels & Judith Franken

ISG Institut für Sozialforschung und Gesellschaftspolitik GmbH
Weinsbergstraße 190
50825 Köln

Tel. 0221 – 130 655 0

E-Mail: Engels@isg-institut.de

Web: www.isg-institut.de

Wohnberatung in Anbindung an den Pflegestützpunkt - Erfahrungen aus Schwerin

Lisa Manhart, Sozialplanerin Schwerin

Vorbereitung der Wohnberatung im LK NWM

Aufbau der **Wohnberatung für ältere Menschen:**

- Konzept Wohnberatung in Anbindung an Pflegestützpunkt
- Einholung von Erfahrungen in der Pflegekonferenz 2016
- Vernetzung mit Wohnungsunternehmen, Kreishandwerkerschaft etc. (Workshops am 1.6.2016 und am 2.11.2016)
- Teilnahme einer Mitarbeiterin an einer Fortbildung zur Wohnberatung (12 Monate à 2 Tage)
- Einbeziehung der mobilen Wohnberatung in Anbindung an Gesundheitsmobil (Projekt)
- Position der Pflegekassen (Kooperationspartner des Landkreises bei Trägerschaft des Pflegestützpunktes): Wohnungsrundgang und Grundwissen der Wohnberatung gehören bei Pflegeberatern dazu, deshalb ist eine umfassende Fortbildung nicht erforderlich (nur einzelne Module)

In welcher Form soll dieses Konzept weiter verfolgt werden?

Entlassungsmanagement – Kooperationen mit Pflegediensten und Pflegestützpunkten im Landkreis Nordwestmecklenburg

Nicole Vorpahl, Sana-Klinikum Wismar